

Nails & Style

Schratzenstaller

NAILS MADE BY THE
PROFESSIONALS



Kursübersicht:

Modul 1: Maniküre:

Die Inhalte dieses Seminars vermittelt Ihnen das notwendige Grundwissen um eine Maniküre richtig auszuführen.

Theorie:

- Anatomie und Physiologie

Praxis:

- richtiges Vorbereiten des Naturnagel
- ausüben einer Maniküre

Dauer:

- 1 Tag (von 10 - ca. 17 Uhr)

Modell:

- muss mitgebracht werden

Material:

- muss mitgebracht werden
- oder kann durch vorherige Absprache bei uns bestellt werden


Kosten:

- 200,00 € inkl. MwSt
- Inkl. Zertifikat
- Inkl. Unterlagen
- Getränke für Schüler und Model

Nails & Style

Schratzenstaller

**NAILS MADE BY THE
PROFESSIONALS**



Modul 2: Basis-Schulung Gel I

Die Inhalte dieses Seminars vermittelt Ihnen das notwendige Grundwissen des modelliersystems „lichthärtender Kunststoff“- Gel in Theorie und Praxis. Sie erlernen die Modellage in Tiptechnik

Theorie: 1 Tag

- Anatomie und Physiologie
- Hygiene
- Produktchemie
- Materialkunde
- Arbeitstechnik
- Feiltechnik
- Statik der Nägel

Praxis: 2 Tage mit Modell

- Naturnagelvorbereitung
- Tips richtig anpassen, richtig kleben und befeilen
- Natürliches Tipoverlay

Dauer:

- 3 Tage (Freitag, Samstag, Sonntag) von 10 bis ca. 17 Uhr.

Modell:

- muss für 2 Tage mitgebracht werden

Material:

- muss mitgebracht werden
- oder kann durch vorherige Absprache bei uns bestellt werden


Kosten:

- 600,00 € inkl. MwSt.
- Inkl. Zertifikat
- Unterlagen
- Getränke für Schüler und Modell

Nails & Style

Schratzenstaller

NAILS MADE BY THE
PROFESSIONALS



Modul 3: Basis-Schulung Gel II

Die Inhalte dieses Seminars vermittelt Ihnen das notwendige Grundwissen des modelliersystems „lichthärtender Kunststoff“- Gel in Theorie und Praxis. Sie erlernen die Modellage in SchablONENTEchnik

Theorie: 1 Tag

- Anatomie und Physiologie
- Hygiene
- Produktchemie
- Materialkunde
- Arbeitstechnik
- Feiltechnik
- Statik der Nägel

Praxis: 2 Tage mit Modell

- Naturnagelvorbereitung
- Schablone anpassen und richtig setzen
- Natürliches oder French Sculpting

Dauer:

- 3 Tage (Freitag, Samstag, Sonntag) von 10 bis ca. 17 Uhr.

Modell:

- muss für 2 Tage mitgebracht werden

Material:

- muss mitgebracht werden
- oder kann durch vorherige Absprache bei uns bestellt werden


Kosten:

- 600,00 € inkl. MwSt.
- Unterlagen
- Inkl. Zertifikat
- Getränke für Schüler und Modell

Nails & Style

Schratzenstaller

**NAILS MADE BY THE
PROFESSIONALS**



Modul 4: Basis-Schulung Acryl I

Die Inhalte dieses Seminars vermittelt Ihnen das notwendige Grundwissen des modelliersystems „Pulver-Flüssigkeit“ Acryl in Theorie und Praxis. Sie erlernen die Modellage in Tiptechnik

Theorie: 1 Tag

- Anatomie und Physiologie
- Hygiene
- Produktchemie
- Materialkunde
- Arbeitstechnik
- Feiltechnik
- Statik der Nägel

Praxis: 2 Tage mit Modell

- Naturnagelvorbereitung
- Tips richtig anpassen, richtig kleben und befeilen
- Natürliches Tipoverlay

Dauer:

- 3 Tage (Freitag, Samstag, Sonntag) von 10 bis ca. 17 Uhr.

Modell:

- muss für 2 Tage mitgebracht werden

Material:

- muss mitgebracht werden
oder kann durch vorherige Absprache bei uns bestellt werden

Kosten:

- 600,00 € inkl. MwSt.
- Inkl. Zertifikat
- Getränke für Schüler und Modell

Nails by

Schratzenstaller

**NAILS MADE BY THE
PROFESSIONALS**



Modul 5: Basis-Schulung Acryl II

Die Inhalte dieses Seminars vermittelt Ihnen das notwendige Grundwissen des modellersystems „Pulver-Flüssigkeit“ Acryl in Theorie und Praxis. Sie erlernen die Modellage in Schablonentechnik

Theorie: 1 Tag

- Anatomie und Physiologie
- Hygiene
- Produktchemie
- Materialkunde
- Arbeitstechnik
- Feiltechnik
- Statik der Nägel

Praxis: 2 Tage mit Modell

- Naturnagelvorbereitung
- Schablone anpassen und richtig setzen
- Natürliches oder French Sculpting

Dauer:

- 3 Tage (Freitag, Samstag, Sonntag) von 10 bis ca. 17 Uhr.

Modell:

- muss für 2 Tage mitgebracht werden

Material:

- muss mitgebracht werden
- oder kann durch vorherige Absprache bei uns bestellt werden

Kosten:

- 600,00 € inkl. MwSt.
- Unterlagen
- Inkl. Zertifikat
- Getränke für Schüler und Modell

Nails tyle

Schratzenstaller

NAILS MADE BY THE
PROFESSIONALS



Modul 6: French

Der Schwerpunkt dieses Seminars liegt in der Frenchtechnik. Hier wählen Sie, ob Sie in Gel oder Acryl das Modellieren der Smilelines auf Tips oder Schablone perfektionieren möchten.

Praxis: -

Dauer:

- 1 Tag von 10- ca. 17 Uhr

Modell:

- muss mitgebracht werden

Material:

- muss mitgebracht werden
- oder kann durch vorherige Absprache bei uns bestellt werden

Kosten:

- 200,00 € inkl. MwSt
- Inkl. Zertifikat
- Getränke für Schüler und Modell

Nails by

Schratzenstaller

**NAILS MADE BY THE
PROFESSIONALS**



Modul: 7 Refill in Gel in kombination mit elektrischer Feile

Der größte Teil der täglichen Studioarbeit besteht aus dem Behandlungsangebot „Auffüllen“. Arbeiten sowie der Umgang mit einem Fräser, der elektrischen Feile, bietet viele Vorteile, muss jedoch sorgfältig erlernt werden.

Theorie & Praxis

- Erklärung der elektrischen Feile
- Erläuterung der verschiedenen Aufsätze
- Naturnagelvorbereitung mit der elektrischen Feile
- Auffüllen mit der elektrischen Feile

Dauer:

- 1 Tag (10-ca. 17 Uhr)

Modell:

- muss mit einer vorhandenen Modellage mitgebracht werden


Kosten:

- 300,00 inkl. MwSt.
- Inkl. Zertifikat
- Getränke für Schüler und Modell

Nails tyle

Schratzenstaller

NAILS MADE BY THE
PROFESSIONALS



Modul 8: Problembewältigungsseminar I

Dieses Seminar geht individuell auf Ihre Arbeitstechnik ein. Sie schildern uns Ihr Problem, wir helfen bei der Beseitigung. Wahlweise im Gel- oder Acryl system.

Inhalte in Theorie und Praxis:

- Gründe von Liftings
- Naturnagelprobleme
- Effiziente Arbeitsweise
- Arbeitshaltung
- Problembewältigung
- Schnelligkeitstraining
- Produktkontrolle
- Perfektionierung der Feiltechnik und der Modellage
- Individuelle Problemanalyse und Hilfestellung

Dauer:

- 2 Tage von 10 – ca. 17 Uhr

Modell:

- muss für 1 Tag mitgebracht werden

Kosten:

- 400,00 inkl. MwSt.
- Inkl. Zertifikat
- Unterlagen
- Getränke für Schüler und Modell

Nails & Style

Schratzenstaller

NAILS MADE BY THE
PROFESSIONALS



Modul 9: Problembewältigungsseminar II

Dieses Seminar geht individuell auf Ihre Arbeitstechnik ein. Sie schildern uns Ihr Problem, wir helfen bei der Beseitigung. Wahlweise im Gel- oder Acryl system.

Inhalte in Theorie und Praxis:

- Gründe von Liftings
- Naturnagelprobleme
- Effiziente Arbeitsweise
- Arbeitshaltung
- Problembewältigung
- Schnelligkeitstraining
- Produktkontrolle
- Perfektionierung der Feiltechnik und der Modellage
- Individuelle Problemanalyse und Hilfestellung

Dauer:

- 1 Tage von 10 – ca. 17 Uhr

Modell:

- muss mitgebracht werden

Kosten:

- 200,00 inkl. MwSt.
- Inkl. Zertifikat
- Getränke für Schüler und Modell

Nails & Style

Schratzenstaller

**NAILS MADE BY THE
PROFESSIONALS**



Modul 10: Praktische Vorbereitung zur HWK Prüfung

Dieses Seminar ist speziell zur Vorbereitung für die HWK. Es werden Ihnen die Schwerpunkte und Kriterien der praktischen Prüfung gezeigt.

Theorie:

- durchgehen der Schwerpunkte und Kriterien in der Prüfung
- Tips und Tricks für die Prüfung

Praxis:

- arbeiten am Modell unter den Voraussetzungen der HWK Prüfung mit Hilfestellung und Fehleranalyse

Dauer:

- 1 Tag (10-ca. 17 Uhr)

Modell:

- muss mitgebracht werden

Kosten:

- 200,00 inkl. MwSt.
- Inkl. Zertifikat
- Getränke für Schüler und Modell

Nails & Style

Schratzenstaller

NAILS MADE BY THE
PROFESSIONALS



Modul 11: Airbrushkurs

Inhalte:

- Materialkunde über geeignete Farben und Hilfsmittel
- Handhabung und Reinigung der Airbrushpistole
- Umgang mit verschiedenen Airbrushschablonen
- Anfertigen verschiedener Nailart-Airbrush-Motive
- Viele Tips und Tricks

Dauer:

- 1 Tag (von 10- 17 Uhr)

Modell:

- wird hier nicht benötigt


Kosten:

- 180,00 inkl. MwSt.
- Inkl. Zertifikat
- Getränke für Schüler und Modell

Nails & Style

Schratzenstaller

NAILS MADE BY THE
PROFESSIONALS



Anmeldeformular (bitte füllen Sie alle für Sie relevanten Felder aus!)

Kurzbezeichnung	Kosten:	Gewünschter Termin
Modul 1: Maniküre	200,00 €	
Modul 2: Basis Gel I	600,00 €	
Modul 3: Basis Gel II	600,00 €	
Modul 4: Basis Acryl I	600,00 €	
Modul 5: Basis Acryl II	600,00 €	
Modul 6: French	200,00 €	
Modul 7: Reill und E-Feile	300,00 €	
Modul 8: Problembewältigung I	400,00 €	
Modul 9: Problembewältigung II	200,00 €	
Modul 10: Vorbereitung HWK	200,00 €	
Modul 11: Airbrush	180,00 €	

Studioname:	
Vorname:	
Name:	
Straße:	
PLZ. / Ort:	
Telefonnummer:	
E.-Mail-Adresse:	
Geburtsdatum:	
Teilnahmebedingungen:	<input type="checkbox"/> gelesen und akzeptiert

Datum: _____

Unterschrift: _____

Nails tyle

Schratzenstaller

**NAILS MADE BY THE
PROFESSIONALS**



Ihre Anmeldung können Sie uns entweder per Post, E-Mail oder Fax zukommen lassen.

Nailstyle, Bianca Schratzenstaller, Heinrich-Kirchner-Str. 26, 91056 Erlangen

Email: b.schratzenstaller@nailstyle-nagelstudio.de

Fax: 0 91 31 – 61 38 00

Die Schulungstermine werden mit Ihnen nochmals abgestimmt. Bitte haben Sie Verständnis dafür, dass wir keine Garantie dafür übernehmen können, ob Ihr gewünschter Schulungstermin noch verfügbar ist.

Zur Reservierung der Schulung überweisen Sie bitte innerhalb von 7 Tagen nach Anmeldung 50,00 € auf nachfolgendes Konto. Hiermit wird Ihre Schulung verbindlich. Sollten Sie ohne abzusagen an der Schulung nicht erscheinen, wird die Anzahlung einbehalten.

Bianca Schratzenstaller

Sparkasse Erlangen

Kto.-Nr.: 33 11 68 68

BLZ: 763 500 00

Acrylpinsel:


Acrylpinsel werden individuell eingearbeitet und tragen somit nach der Einarbeitung die Signatur der/des jeweiligen Modellisten/in. Aus diesem Grund wird ein Acrylpinsel während einer Schulung von uns nicht gestellt, sondern muss selbst angeschafft werden.

Einen hochwertigen Acrylpinsel können Sie jedoch auch bei uns erwerben. Dieser besteht aus feinstem Rotmarderhaar und ist daher qualitativ sehr hochwertig. Besitzen Sie schon einen Acrylpinsel, können Sie diesen gerne für Ihre Schulung verwenden.

Nails tyle

Schratzenstaller

NAILS MADE BY THE
PROFESSIONALS



Teilnahmebedingungen:

1. Bei Anmeldung zur Schulung wird eine Anzahlung innerhalb von 7 Tagen nach Anmeldung in Höhe von 50 € fällig. Diese ist auf nachstehendes Konto zu überweisen.

Bianca Schratzenstaller
Sparkasse Erlangen
Kto-Nr.: 33 11 68 68
BLZ: 763 500 00

Mit Eingang der Anzahlung wird der Schulungstermin verbindlich und ist für Sie reserviert.

2. Die restliche Schulungsgebühr ist am Tag der Schulung in bar zu entrichten. Die Schulungsgebühr versteht sich grundsätzlich inkl. der derzeit gültigen Umsatzsteuer.
3. Die Teilnahme an den Schulungen kann bis zu 1 Woche vor Kursbeginn abgesagt werden, ohne das Stornierungsgebühren fällig werden. Geleistete Anzahlungen werden in diesem Fall zurück erstattet. Bei einer späteren Absage oder Nichterscheinen wird die geleistete Anzahlung zum Ausgleich der entstandenen Stornogebühren einbehalten.
4. Muss eine Schulung aufgrund höherer Gewalt, Ausfall des Schulleiters oder aufgrund eines sonstigen unvorhersehbaren Ereignisses abgesagt werden, so kann dieses auch kurzfristig erfolgen. Wir werden in diesen Fällen einen Ersatztermin anbieten oder Ihnen die geleistete Anzahlung zurück erstatten.
5. Die Auswahl der Schulung liegt in der Verantwortung des Teilnehmers. Die Schulungen werden von qualifiziertem Personal so gestaltet, dass ein durchschnittlicher aufmerksamer Teilnehmer das Schulungsziel erreichen kann. Ein Erfolg wird nicht geschuldet.